

BILAN D'ACTIVITÉ 2025

Service de Prévention et de Santé au Travail du BTP de Bourgogne Franche-Comté

- **Fiche d'Entreprise** : **+44%** des FE réalisées en 2025 et **+80%** de mise à jour par rapport 2024
- **Action de conseil** : l'activité de conseil a **doublé** en 2025
- **Présence en CSE** : augmentation de la participation de **33%**
- **Sensibilisations collectives** : en fort **développement**

Répartition des salariés par types de suivis

BTP :
SI : 43,65 %
SIR : 53,92 %

Convention :
SI : 80,66 %
SIR : 12,30 %

Embauche
32,8%

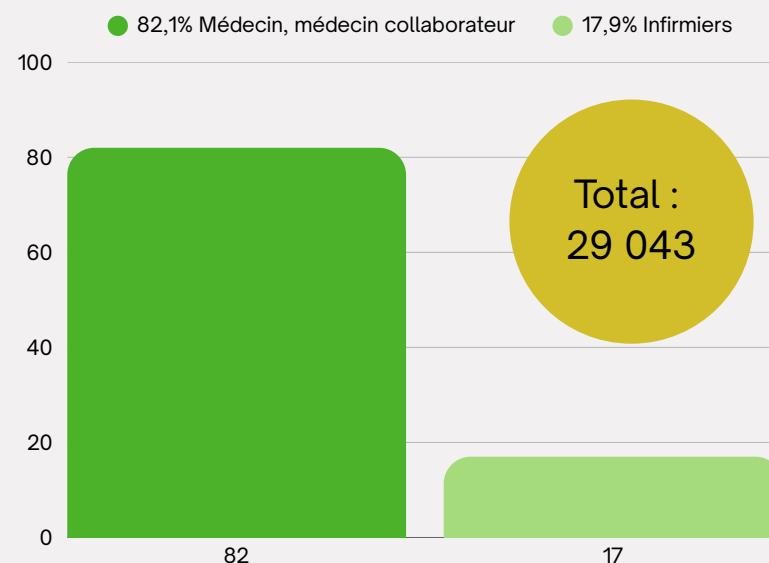
Périodique
39%

Pré reprise / reprise
16%

Occasionnelle
12,2%

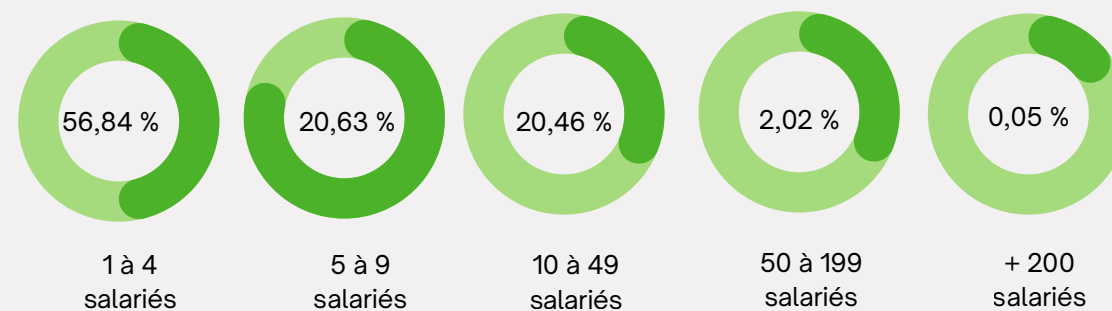
Divers
2,38%

Nombre de visites réalisées par les médecins et infirmières



“Le réseau SPSTI BTP, c’est une expertise au service de **6 720 adhérents** et de **59 394 salariés du BTP.**”

Répartition des entreprises adhérentes par taille

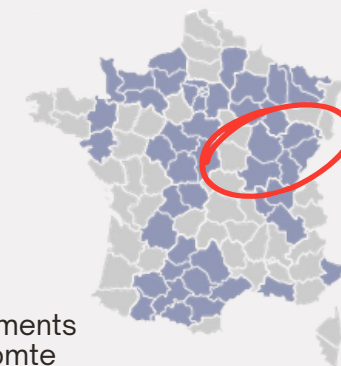


Répartition des effectifs suivis par secteur d'activité

BTP :
51 694 salariés
soit 87% de l'effectif total

Convention :
5 301 salariés
soit 9% de l'effectif total

Intérim :
2 395 salariés
soit 4% de l'effectif total



Implantés dans 6 départements en Bourgogne Franche-Comté

SPSTI BTP BFC

6 720 entreprises adhérentes

59 394 salariés suivis

Les effectifs du SPSTI BTP BFC

69 salariés :

6 Infirmiers en Santé au travail	20 Médecins du Travail	8 Préventeurs (IPRP,TPRP)
1 Médecin Collaborateur	24 Assistantes Médical	10 Fonction support

Les activités liées à la PDP

Aptitude
77,16 %

Aptitude avec aménagement
13,64 %

Nombre d'inaptitude
1,54%